

RELATÓRIO QUADRIMESTRAL JANEIRO A ABRIL - 2022

1. IDENTIFICAÇÃO DO MUNICÍPIO

1.1 Dados do Prefeito

Jonatas Felisberto da Silva
Data da posse: 01/01/2017
01/01/2021

1.2 Secretário(a) de Saúde em Exercício

Valdecir Valicki
Data da Posse: 01/01/2021

1.3 Informações do Fundo Municipal de Saúde

Instrumento legal de criação do FMS: Lei 026/1992 de 28/05/1992
Instrumento legal VIGENTE de criação do FMS: Lei 038/2009 de 26/10/2009
CNPJ do Fundo: 95.587.473/0001-43
O gestor do fundo é o Secretário Municipal de Saúde: Valdecir Valicki

1.4 Informações do Conselho de Saúde

Instrumento legal de criação do CMS: Lei 025/1992 de 28/05/1992.
Instrumento legal VIGENTE de criação do CMS: Lei 028/2007 de 06/06/2007
Presidente do Conselho Municipal de Saúde: Suzamara Batista
Data da última eleição do Conselho: 10/12/2021
Telefone: 4236351030
e-mail: cms2@semusa.pr.gov.br

1.5 Conferência de Saúde

Data da última conferência municipal de saúde: 19/11/2021

1.6 Plano de Saúde

Vigência do Plano Municipal de Saúde referente ao ano do relatório de gestão: 2022 a 2025,
Aprovado no Conselho em 10/12/2021, Resolução CMS 011/2021
Programação Anual de Saúde para 2022
Aprovada no Conselho em 23/02/2022, Resolução CMS 002/2022

1.7 Plano de Carreira, Cargos e Salários

O Município possui Plano de Carreira, Cargos e Salários criado através da Lei 008 de 22/03/2012, foi revisada e substituída pela Lei 019 de 31/03/2016 que teve alterações com as Leis 027 de 17/07/2018, 044 de 26/09/2018 e 046 de 09/12/2019.

1.8 Informações sobre Regionalização

O município pertence a 5ª Regional de Saúde sediada em Guarapuava, participa de um Consórcio Intermunicipal de Saúde que abrange mais 5 municípios da região: Nova Laranjeiras, Marquinho, Virmond, Porto Barreiro e Rio Bonito do Iguaçu.

O município não está organizado em regiões intra-municipal.

2. Introdução - Considerações Iniciais

A Secretaria Municipal de Saúde de Laranjeiras do Sul apresenta o **Relatório de gestão do 1º quadrimestre de 2022** como instrumento de avaliação do cumprimento das metas estabelecidas na programação anual de saúde e programação físico financeira.

DEMONSTRATIVO DE GASTOS COM A SAÚDE

MUNICÍPIO: MUNICÍPIO DE LARANJEIRAS DO SUL

MÊS DE JANEIRO 2022

ENTIDADE: SECRETARIA DE SAÚDE/FUNDO MUNICIPAL DE SAÚDE

DESPESA PAGA NO MÊS

Código da Receita	Descrição	Valores da Receita	Código da Despesa	Descrição da Despesa	Valores da Despesa Paga
RECEITAS TRANSFERIDAS			ATIVIDADES DEPTO DE SAÚDE		
1121.50.0.0.00.00.00	TX FISCALIZAÇÃO DE VIGILÂNCIA SANITÁRIA	13.790,77	3190.11.00.00	Vencimentos e Vantagens Fixas	1.099.170,84
1321.01.0.1.00.00.00	REMUNERAÇÃO DE DEPÓSITOS BANCÁRIOS	28.018,77	3190.13.10.00	Contribuições INSS	4.999,01
1713.50.1.1.01.00.00	A PRIMÁRIA - AGENTE COMUNITÁRIO SAÚDE	102.300,00	3191.13.08.00	Contribuições - RPPS	97.586,73
1713.50.1.1.03.00.00	A PRIMÁRIA - INFORMATIZAÇÃO DAS UBS	17.000,00	3390.14.14.01	Diárias Servidores Efetivos	3.740,00
1713.50.1.1.05.00.00	A PRIMÁRIA - INCENT FIN DA APS DESEMPENHO	35.475,00	3390.30.01.00	Combustíveis e Lubrificantes Automotivos (DEZ)	14.946,13
1713.50.1.1.06.00.00	A PRIMÁRIA - INCENT FIN AÇÕES ESTRATÉGICAS	18.397,50	3390.30.07.00	Outras Despesas com Gêneros Alimentícios	2.615,50
1713.50.1.1.07.00.00	A PRIMÁRIA - INCENT FIN APS CAP PONDERADA	212.014,21	3390.30.10.00	Material Odontológico	9.161,80
1713.50.2.1.01.00.00	A ESPECIALIZADA - MÉD ALTA COMP AT SAÚDE	28.305,00	3390.30.17.00	Material de Processamento de Dados	3.682,50
1723.50.0.1.05.00.00	SUS ESTADUAL - FAE	26.597,96	3390.30.21.00	Material de Limpeza e Produção de Higienização	17.880,64
1922.99.0.1.07.00.00	RESTITUIÇÃO HOSPITAL SÃO LUCAS	11.805,95	3390.30.24.00	Material para Manutenção Bens Imóveis	19.737,80
TOTAL		493.705,16	3390.30.35.00	Material Laboratorial	14.967,78
			3390.30.39.00	Materiais para Manutenção de Veículos	4.561,55
	RECURSOS PRÓPRIOS		3390.30.44.00	Material de Sinalização Visual e Afins	2.549,64
	REPASSE 15% MUNICÍPIO	1.363.156,49	3390.32.03.00	Mat. de Saúde Distribuição Gratuita (med. lic.)	16.623,88
			3390.36.07.00	Estagiários	14.456,47
			3390.36.96.00	Outros Serv. de Terceiros PF Pgto. Antecipado	4.000,00
			3390.39.12.00	Locação de Máquinas e Equipamentos (tendas)	3.630,00
			3390.39.17.00	Manutenção de Máquinas e Equipamentos	340,00
			3390.39.19.00	Manutenção e Conservação de Veículos	2.955,88
			3390.39.41.00	Fornecimento de Alimentação (marmítas)	2.337,40
			3390.39.48.00	Serv. Seleção e Treinamento (curso motorista)	900,00
			3390.39.50.00	Serv. Médicos Terceirizados	14.547,76
			3390.39.50.00	Serv. Exames Terceirizados (exames, ecografias, etc)	7.956,00
			3390.39.50.00	Serv. Conserto de Próteses Dentárias	386,00
			3390.39.51.00	Serv. Análises e Pesq. Científicas (controle qualidade)	431,32
			3390.39.59.00	Serviços de Áudio, Vídeo e Foto	1.260,00
			3390.39.72.00	Vale Transporte	5.715,00
			3390.39.78.00	Limpeza e Conservação da Saúde Pública (corte grama,	2.213,52
			3390.39.80.00	Hospedagens para pacientes	2.964,00
			3390.39.81.00	Serviços Bancários	386,65
			3390.39.82.00	Prest Serviços Resíduos Sólidos (esgotamento fossa)	910,00
			3390.39.88.00	Publicidade de Serviços, Obras e Campanhas	12.300,00
			3390.39.96.00	Out Serv Terceiros PJ Pgto Antecipado-adm	3.000,00
			3390.40.08.00	Manutenção de Software (ass. técnica, equiplano)	10.960,96
			3390.93.03.00	Restituições - SESA	6.277,00
			3391.97.00.00	Aportes Cobertura Déficit Atuarial RPPS	102.313,49
			9999.99.99.00	ESTORNOS DE PAGAMENTOS NO MÊS(-)	0,00
Total da Receita Orçamentária		1.856.861,65	Total da Despesa Orçamentária PAGA		1.512.465,25
Disponível do Mês Anterior		4.842.689,45	Disponível para o Mês Seguinte		5.187.085,85
983-7	FMS LARANJEIRAS SUL ASSIST FARMAC - 493	354.426,97	983-7	FMS LARANJEIRAS SUL ASSIST FARMAC - 493	356.368,58
983-7	FMS LARANJEIRAS SUL ASSIST FARMAC - 498	9.091,34	983-7	FMS LARANJEIRAS SUL ASSIST FARMAC - 498	9.091,34
996-9	FMS LARANJEIRAS SUL INVEST - 418	30.792,23	996-9	FMS LARANJEIRAS SUL INVEST - 418	30.792,23
996-9	FMS LARANJEIRAS SUL INVEST - 517	313.619,81	996-9	FMS LARANJEIRAS SUL INVEST - 517	315.459,25
22.352-2	B BRASIL S/A CONTA MOVIMENTO	325.246,46	22.352-2	B BRASIL S/A CONTA MOVIMENTO	677.773,40
34.805-8	B BRASIL S/A FAEC ESTADUAL 493	1.685,03	34.805-8	B BRASIL S/A FAEC ESTADUAL 493	28.292,44
45.570-9	B BRASIL S/A RESOLU SESA 671/13 BARÃO	22.116,01	45.570-9	B BRASIL S/A RESOLU SESA 671/13 BARÃO	22.240,07
50.772-5	B BRASIL REF CLÍNICA DA MULHER E DA CRIANÇA	30.001,07	50.772-5	B BRASIL REF CLÍNICA DA MULHER E DA CRIANÇA	30.169,37
71.080-2	LARANJEIRAS COVID EDUCAÇÃO - F 1035	4.525,74	71.080-2	LARANJEIRAS COVID EDUCAÇÃO - F 1035	4.525,74
71.091-8	B BRASIL S/A EMENDA PARLAMENTAR - 1016	3.594.682,75	71.091-8	B BRASIL S/A EMENDA PARLAMENTAR - 1016	3.494.021,21
71.105-1	FMS - REF. UBS ÁGUA VERDE E CRISTO REI - 1018	16.024,64	71.105-1	FMS - REF. UBS ÁGUA VERDE E CRISTO REI - 1018	16.109,56
624.079-4	CAIXA SUS INVESTIMENTOS - 518	61.974,50	624.079-4	CAIXA SUS INVESTIMENTOS - 518	62.456,47
624.079-4	CAIXA SUS INVESTIMENTOS COVID - 1025	28.261,75	624.079-4	CAIXA SUS INVESTIMENTOS COVID - 1025	28.261,75
624.074-3	FMS CUSTEIO SUS - RECURSO 494	50.241,15	624.074-3	FMS CUSTEIO SUS - RECURSO 494	111.524,44
TOTAL GERAL		6.699.551,10	TOTAL GERAL		6.699.551,10

JONATAS FELISBERTO DA SILVA
Prefeito MunicipalVALDECIR VALICKI
Sec. Municipal de SaúdeDEONILDO DE NEZ
Contador

DEMONSTRATIVO DE GASTOS COM A SAÚDE

MUNICÍPIO: MUNICÍPIO DE LARANJEIRAS DO SUL

MÊS DE FEVEREIRO 2022

ENTIDADE: SECRETARIA DE SAÚDE/FUNDO MUNICIPAL DE SAÚDE

DESPESA PAGA NO MÊS

Código da Receita	Descrição	Valores da Receita	Código da Despesa	Descrição da Despesa	Valores da Despesa Paga
RECEITAS TRANSFERIDAS			ATIVIDADES DEPTO DE SAÚDE		
1121.50.0.0.00.00.00	TX FISCALIZAÇÃO DE VIGILÂNCIA SANITÁRIA	35.659,94	3190.11.00.00	Vencimentos e Vantagens Fixas	1.041.058,10
1321.01.0.1.00.00.00	REMUNERAÇÃO DE DEPÓSITOS BANCÁRIOS	31.472,67	3190.13.10.00	Contribuições INSS	8.271,84
1713.50.1.1.01.00.00	A PRIMÁRIA - AGENTE COMUNITÁRIO SAÚDE	102.300,00	3191.13.08.00	Contribuições - RPPS	108.334,61
1713.50.1.1.02.00.00	A PRIMÁRIA - ACADEMIA DE SAÚDE	3.000,00	3372.00.00.00	Execução Consórcios Públicos (consultas, exames,	107.832,47
1713.50.1.1.03.00.00	A PRIMÁRIA - INFORMATIZAÇÃO DAS UBS	17.000,00	3372.00.00.00	Execução Consórcios Públicos (plantões hosp. 2m)	135.096,28
1713.50.1.1.05.00.00	A PRIMÁRIA - INCENT FIN DA APS DESEMPENHO	34.588,18	3372.00.00.00	Execução Consórcios Públicos (consórcio Conectar)	6.399,96
1713.50.1.1.06.00.00	A PRIMÁRIA - INCENT FIN AÇÕES ESTRATÉGICAS	29.092,50	3390.14.14.01	Diárias Servidores Efetivos	7.840,00
1713.50.1.1.07.00.00	A PRIMÁRIA - INCENT FIN APS CAP PONDERADA	248.217,86	3390.14.03.00	Diárias Agentes Políticos e Comissionados	5.367,00
1713.50.2.1.01.00.00	A ESPECIALIZADA - MÉD ALTA COMP AT SAÚDE	28.305,00	3390.30.01.00	Combustíveis e Lubrificantes Automotivos (JAN)	20.004,89
1713.50.3.1.01.00.00	VIG SAN - AÇÕES VIGILANCIA SANITÁRIA	3.240,70	3390.30.04.00	Gás e outros mat. Engarr(garrafão) jan e fev	21.371,00
1713.50.3.1.02.00.00	VIG SAN - ASSIST FIN AGENTES ENDEMIAS	37.200,00	3390.30.04.00	Gás e outros mat. Engarr(garrafão) (carga gás)	376,70
1713.50.3.1.03.00.00	VIG SAN - INCENT FIN VIG SAÚDE DESP DIVERSAS	14.366,63	3390.30.07.00	Outras Despesas com Gêneros Alimentícios	13.309,36
1713.50.3.1.04.00.00	VIG SAN - INCENT FIN DST/AIDS/HEPATITE	5.000,00	3390.30.09.00	Material Farmacológico	5.417,40
1723.50.0.1.09.00.00	SUS ESTADUAL - RES. SESA 289/2021	72.000,00	3390.30.10.00	Material Odontológico	8.350,54
1723.50.0.1.10.00.00	SUS ESTADUAL - RES. SESA 1034/2021	50.000,00	3390.30.14.00	Material Educativo e Esportivo - Nutrição (livro)	511,40
1922.99.0.1.07.00.00	RESTITUIÇÃO HOSPITAL SÃO LUCAS	11.805,95	3390.30.15.00	Material Festividades e Homenagens (balões unidades)	129,80
1922.99.0.1.08.00.00	RESTITUIÇÃO 5ª REGIONAL DE SAÚDE	9.391,11	3390.30.16.00	Material de Expediente	12.909,65
TOTAL		732.640,54	3390.30.17.00	Material de Processamento de Dados	2.325,62
			3390.30.21.00	Material de Copa e Cozinha	17.119,50
			3390.30.24.00	Material para Manutenção Bens Imóveis	10.094,56
	RECURSOS PRÓPRIOS		3390.30.26.00	Material Elétrico e Eletrônico	2.952,77
	REPASSE 15% MUNICÍPIO	1.330.132,58	3390.30.28.00	Material de Proteção e Segurança (extintor, suporte,	3.045,40
			3390.30.35.00	Material Laboratorial	9.206,85
			3390.30.36.00	Material Hospitalar	8.833,72
			3390.32.03.00	Material para Distribuição Gratuita (MAT HOSP CONS	14.996,56
			3390.30.39.00	Material para Manutenção de Veículos	14.639,15
			3390.30.99.00	Outros Materiais de Copa e Cozinha	11.497,01
			3390.32.03.00	Materiais para Distribuição Gratuita (med. lic)	8.903,60
			3390.33.01.00	Passagens	1.316,87
			3390.36.07.00	Estagiários	9.198,82
			3390.36.15.00	Locação de Imóveis (caps)	1.900,00
			3390.36.15.00	Reembolso Despesa Tratamento fora de domicílio	686,09
			3390.36.23.00	Fornecimento de Alimentação- viagens servidores 2a	5.891,01
			3390.39.12.00	Locação de Máquinas e Equipamentos (oxigênio e	1.750,00
			3390.39.12.00	Locação Máquinas e Equipam. (Impressoras)	8.505,00
			3390.39.16.00	Manut. e Cons. Bens Imóveis (pavimentação paver)	973,92
			3390.39.17.00	Manut. de Máquinas e Equipamentos (odont)	3.810,00
			3390.39.17.00	Manut. de Máquinas e Equipamentos (ar condic.)	2.204,34
			3390.39.19.00	Manutenção e Conservação de Veículos	7.609,70
			3390.39.41.00	Fornecimento de Alimentação (marmitas)	3.864,25
			3390.39.43.00	Serviço de Energia Elétrica	31.428,00
			3390.39.44.00	Serviços de Água e Esgoto	2.352,59
			3390.39.50.00	Serv. Médico Terceirizado	63.451,07
			3390.39.50.00	Serv. Outros Profissionais Terceirizados (téc. enf.)	14.388,00
			3390.39.50.00	Serv. Laboratorial Terceirizado	1.442,52
			3390.39.50.00	Serv. Exames Terceirizados (exames, ecografias, rx, etc)	16.508,00
			3390.39.50.00	Serv. Conserto de Próteses Dentárias	370,00
			3390.39.51.00	Serv. Análises e Pesq. Científicas (controle qualidade	431,32
			3390.39.56.00	Serviço de Perícias Médicas para Benefícios	2.200,00
			3390.39.58.00	Serviços de Telecomunicações (telefone)	3.800,08
			3390.39.58.00	Serviços de Telecomunicações (internet 2m)	3.588,50
			3390.39.63.00	Impressos em Geral	852,75
			3390.39.72.00	Vale Transporte	189,00
			3390.39.77.00	Vigilância da Saúde Pública (alarmes)	2.390,00
			3390.39.80.00	Hospedaçoes para pacientes	5.990,00
			3390.39.81.00	Serviços Bancários	668,80
			3390.39.82.00	Prest Serviços Resíduos Sólidos (coleta lixo)	4.806,90
			3390.39.88.00	Publicidade de Serviços, Obras e Campanhas	10.500,00
			3390.39.96.00	Out Serv Terceiros PJ Pqto Antecipado	6.000,00
			3390.39.99.60	Anuidades Assoc., Fed. e Conselhos (sociedade bras. de	399,00
			3390.40.08.00	Manutenção de Software (ass. técnica, equiplano, ids)	17.113,24
			3390.47.00.00	Obrigações Tributárias e Contributivas (detran, etc)	347,03
			3390.48.01.00	Auxílio Pessoas Físicas (auxílio pec. mais médicos)	6.000,00
			3390.93.03.00	Restituições - SESA	6.277,00
			3391.97.00.00	Aportes Cobertura Déficit Atuarial RPPS	90.316,98
			4490.51.01.00	Constrção Posto Saúde Passo Liso	56.986,44
			4490.52.42.00	Mobiliário em Geral (balcões/armários sala vacina,	14.435,00
			9999.99.99.00	ESTORNOS DE PAGAMENTOS NO MÊS(-)	7.000,00
Total da Receita Orçamentária		2.062.773,12	Total da Despesa Orçamentária PAGA		2.010.137,96
Disponível do Mês Anterior		5.187.085,85	Disponível para o Mês Seguinte		5.239.721,01
983-7	FMS LARANJEIRAS SUL ASSIST FARMAC - 493	356.368,58	983-7	FMS LARANJEIRAS SUL ASSIST FARMAC - 493	466.588,17
983-7	FMS LARANJEIRAS SUL ASSIST FARMAC - 498	9.091,34	983-7	FMS LARANJEIRAS SUL ASSIST FARMAC - 498	9.091,34
996-9	FMS LARANJEIRAS SUL INVEST - 418	30.792,23	996-9	FMS LARANJEIRAS SUL INVEST - 418	30.792,23
996-9	FMS LARANJEIRAS SUL INVEST - 517	315.459,25	996-9	FMS LARANJEIRAS SUL INVEST - 517	260.298,49
14.942-0	B BRASIL S/A FMS 15%	0,00	14.942-0	B BRASIL S/A FMS 15%	119.181,60
22.352-2	B BRASIL S/A CONTA MOVIMENTO	677.773,40	22.352-2	B BRASIL S/A CONTA MOVIMENTO	623.180,96
34.805-8	B BRASIL S/A FAEC ESTADUAL 493	28.292,44	34.805-8	B BRASIL S/A FAEC ESTADUAL 493	28.422,37
45.570-9	B BRASIL S/A RESOLU SESA 671/13 BARÃO	22.240,07	45.570-9	B BRASIL S/A RESOLU SESA 671/13 BARÃO	22.373,08
50.772-5	B BRASIL REF CLÍNICA DA MULHER E DA CRIANÇA	30.169,37	50.772-5	B BRASIL REF CLÍNICA DA MULHER E DA CRIANÇA	30.349,80
71.080-2	LARANJEIRAS COVID EDUCAÇÃO - F 1035	4.525,74	71.080-2	LARANJEIRAS COVID EDUCAÇÃO - F 1035	4.525,74
71.091-8	B BRASIL S/A EMENDA PARLAMENTAR - 1016	3.494.021,21	71.091-8	B BRASIL S/A EMENDA PARLAMENTAR - 1016	3.243.812,90
71.105-1	FMS - REF. UBS ÁGUA VERDE E CRISTO REI - 1018	16.109,56	71.105-1	FMS - REF. UBS ÁGUA VERDE E CRISTO REI - 1018	16.200,32
624.079-4	CAIXA SUS INVESTIMENTOS - 518	62.456,47	624.079-4	CAIXA SUS INVESTIMENTOS - 518	62.971,56
624.079-4	CAIXA SUS INVESTIMENTOS COVID - 1025	28.261,75	624.079-4	CAIXA SUS INVESTIMENTOS COVID - 1025	28.261,75
624.074-3	FMS CUSTEIO SUS - RECURSO 494	111.524,44	624.074-3	FMS CUSTEIO SUS - RECURSO 494	293.670,70
TOTAL GERAL		7.249.858,97	TOTAL GERAL		7.249.858,97

JONATAS FELISBERTO DA SILVA
Prefeito MunicipalVALDECIR VALICKI
Sec. Municipal de SaúdeDEONILDO DE NEZ
Contador

DEMONSTRATIVO DE GASTOS COM A SAÚDE

MUNICÍPIO: MUNICÍPIO DE LARANJEIRAS DO SUL

MÊS DE ABRIL 2022

ENTIDADE: SECRETARIA DE SAÚDE/FUNDO MUNICIPAL DE SAÚDE

DESPESA PAGA NO MÊS

Código da Receita	Descrição	Valores da Receita	Código da Despesa	Descrição da Despesa	Valores da Despesa Paga
RECEITAS TRANSFERIDAS			ATIVIDADES DEPTO DE SAÚDE		
1121.50.0.0.00.00.00	TX FISCALIZAÇÃO DE VIGILÂNCIA SANITÁRIA	4.384,17	3190.11.00.00	Vencimentos e Vantagens Fixas	1.038.010,45
1321.01.0.1.00.00.00	REMUNERAÇÃO DE DEPÓSITOS BANCÁRIOS	40.586,71	3190.13.10.00	Contribuições INSS	7.810,00
1713.50.1.1.01.00.00	A PRIMÁRIA - AGENTE COMUNITÁRIO SAÚDE	102.300,00	3190.16.00.00	Outras Despesas Variáveis Pessoal	3.406,05
1713.50.1.1.02.00.00	A PRIMÁRIA - ACADEMIA DE SAÚDE	3.000,00	3191.13.08.00	Contribuições - RPPS	105.861,32
1713.50.1.1.03.00.00	A PRIMÁRIA - INFORMATIZAÇÃO DAS UBS	17.000,00	3372.00.00.00	Execução Consórcios Públicos (consultas, exames,	281.023,95
1713.50.1.1.05.00.00	A PRIMÁRIA - INCENT FIN DA APS DESEMPENHO	34.588,18	3372.00.00.00	Execução Consórcios Públicos (PLANTAO HOSP)	74.559,64
1713.50.1.1.06.00.00	A PRIMÁRIA - INCENT FIN AÇÕES ESTRATÉGICAS	29.092,50	3372.00.00.00	Execução Consórcios Públicos (UTI ISJ)	45.080,00
1713.50.1.1.07.00.00	A PRIMÁRIA - INCENT FIN APS CAP PONDERADA	248.217,86	3372.00.00.00	Execução Consórcios Públicos (CIS 5ºRS)	87.093,84
1713.50.2.1.01.00.00	A ESPECIALIZADA - MÉD ALTA COMP AT SAÚDE	28.305,00	3390.14.14.01	Diárias Servidores Efetivos	3.440,00
1713.50.3.1.01.00.00	VIG SAN - AÇÕES VIGILÂNCIA SANITÁRIA	1.620,35	3390.14.03.00	Diárias Agentes Políticos e Comissionados	1.482,00
1713.50.3.1.02.00.00	VIG SAN - ASSIST FIN AGENTES ENDEMIAS	18.600,00	3390.30.01.00	Combustíveis e Lubrificantes Automotivos 1/2 MAR	23.557,20
1713.50.3.1.03.00.00	VIG SAN - INCENT FIN VIG SAÚDE DESP DIVERSAS	5.396,50	3390.30.07.00	Outras Despesas com Gêneros Alimentícios	42,63
1713.50.3.1.04.00.00	VIG SAN - INCENT FIN DST/AIDS/HEPATITE	2.500,00	3390.30.07.00	Out. Desp. com Gêneros Alimentícios (fórmulas e dietas)	883,44
1713.50.5.1.01.00.00	GESTÃO SUS - IMPL SEG ALIMENTAR NUTRIC	12.000,00	3390.30.09.00	Material Farmacológico	15.149,77
1723.50.0.1.05.00.00	SUS ESTADUAL - FAE	26.650,74	3390.30.16.00	Material de Expediente	12.291,45
1723.50.0.1.09.00.00	SUS ESTADUAL - RES. SESA 289/2021	144.000,00	3390.30.17.00	Material de Processamento de Dados	2.374,10
1723.50.0.1.10.00.00	SUS ESTADUAL - RES. SESA 1034/2021	50.000,00	3390.30.22.00	Material de Limpeza e Prod. Higienização	14.971,08
1922.99.0.1.07.00.00	RESTITUIÇÃO HOSPITAL SÃO LUCAS	12.856,42	3390.30.24.00	Material para Manutenção Bens Imóveis	24.235,76
TOTAL		781.098,43	3390.30.29.00	Material para áudio, vídeo e foto	420,00
			3390.30.35.00	Material Laboratorial	10.302,97
	RECURSO PRÓPRIO		3390.30.36.00	Material Hospitalar	2.024,60
	REPASSE 15% MUNICÍPIO	1.308.291,44	3390.30.36.00	Material Hospitalar (muletas)	400,00
			3390.30.39.00	Materiais para Manutenção de Veículos	12.929,53
			3390.30.99.00	Outros Materiais de Copa e Cozinha	3.439,41
			3390.32.03.00	Mat. Saúde para Distribuição Gratuita (dietas)	1.703,93
			3390.32.03.00	Mat. Saúde para Distribuição Gratuita (med. lic.)	16.851,55
			3390.33.01.00	Passagens	640,12
			3390.36.07.00	Estagiários	12.638,84
			3390.36.23.00	Fornecimento de Alimentação	2.750,00
			3390.39.05.00	Serviços Técnicos Profissionais	985,00
			3390.39.12.00	Locação de Máq. e Equip. (impressoras)	8.505,00
			3390.39.12.00	Locação de Máq. e Equip. (concentradores oxigênio)	1.400,00
			3390.39.17.00	Manut. de Máquinas e Equipamentos (equip. odonto)	3.810,00
			3390.39.17.00	Manut. de Máquinas e Equipamentos (carga gás, manut.)	3.614,01
			3390.39.19.00	Manutenção e Conservação de Veículos	11.692,21
			3390.39.22.00	Exposições, Congressos e Conf. (lanches)	1.749,57
			3390.39.22.00	Fornecimento de alimentação(lanches CURSO CMS)	625,40
			3390.39.41.00	Fornecimento de Alimentação (marmitas)	3.279,90
			3390.39.41.00	Fornecimento de Alimentação (VIAGENS SERV)2a	5.202,59
			3390.39.43.00	Serviço de Energia Elétrica	15.312,73
			3390.39.50.00	Serv. Médico Terceirizado	83.710,56
			3390.39.50.00	Serv. Laboratorial Terceirizado	3.660,85
			3390.39.50.00	Serv. Exame Terceirizado (ecografias, rx, etc)	19.637,00
			3390.39.50.00	Serv. Conserto Próteses Dentárias	760,00
			3390.39.58.00	Serviços de Telecomunicações (telefone)	2.117,01
			3390.39.58.00	Serviços de Telecomunicações (internet)	358,00
			3390.39.63.00	Impressos em Geral	4.143,39
			3390.39.72.00	Vale Transporte	5.355,00
			3390.39.77.00	Vigilância da Saúde Pública (alarmes)	2.481,88
			3390.39.78.00	Limp.e Conserv. da Saúde Pública (limpeza caixas)	2.497,64
			3390.39.80.00	Hospedagens para Servidores	361,46
			3390.39.81.00	Serviços Bancários	506,00
			3390.39.88.00	Publicidade de Serviços, Obras e Campanhas	11.300,00
			3390.39.96.00	Out Serv Terceiros PJ Pgto Antecipado	12.000,00
			3390.39.99.99	Demais Serviços de Terceiros PJ (internet, lavagem)	2.803,04
			3390.39.99.99	Demais Serviços de Terceiros PJ (outros prof. - téc.)	14.388,00
			3390.40.06.00	Locação de Softwares (equip plano)	6.400,00
			3390.40.06.00	Locação de Softwares (controle qualidade lab. 2m)	862,64
			3390.40.08.00	Manutenção de Software (ass. técnica, ids)	10.930,67
			3390.47.00.00	Obrigações Tributárias e Contributivas (detran, dnit)	4.226,59
			3390.48.01.00	Auxílio Pessoas Físicas (auxílio pec. mais médicos)	6.000,00
			3390.93.03.00	Restituições - SESA	6.277,00
			3391.97.00.00	Aportes Cobertura Déficit Atuarial RPPS	85.309,10
			4490.51.01.00	Reforma de Edificação para Base do SAMU	34.239,32
			4490.51.01.00	Cosntrução Posto de Saúde Passo Liso	47.176,10
			9999.99.99.00	ESTORNOS DE PAGAMENTOS NO MÊS(-)	9.000,00
Total da Receita Orçamentária		2.089.389,87	Total da Despesa Orçamentária PAGA		2.220.051,29
Disponível do Mês Anterior		5.964.314,94	Disponível para o Mês Seguinte		5.833.653,52
983-7	FMS LARANJEIRAS SUL ASSIST FARMAC - 493	540.892,53	983-7	FMS LARANJEIRAS SUL ASSIST FARMAC - 493	682.241,01
983-7	FMS LARANJEIRAS SUL ASSIST FARMAC - 498	9.091,34	983-7	FMS LARANJEIRAS SUL ASSIST FARMAC - 498	9.091,34
996-9	FMS LARANJEIRAS SUL INVEST - 418	30.792,23	996-9	FMS LARANJEIRAS SUL INVEST - 418	30.792,23
996-9	FMS LARANJEIRAS SUL INVEST - 517	1.027.733,66	996-9	FMS LARANJEIRAS SUL INVEST - 517	987.231,81
14.942-0	B BRASIL S/A FMS 15%	0,00	14.942-0	B BRASIL S/A FMS 15%	161.033,98
22.352-2	B BRASIL S/A CONTA MOVIMENTO	522.034,66	22.352-2	B BRASIL S/A CONTA MOVIMENTO	250.983,35
34.805-8	B BRASIL S/A FAEC ESTADUAL 493	28.975,63	34.805-8	B BRASIL S/A FAEC ESTADUAL 493	4.191,45
45.570-9	B BRASIL S/A RESOLU SESA 671/13 BARÃO	22.539,61	45.570-9	B BRASIL S/A RESOLU SESA 671/13 BARÃO	22.680,54
50.772-5	B BRASIL REF CLÍNICA DA MULHER E DA CRIANÇA	30.575,71	50.772-5	B BRASIL REF CLÍNICA DA MULHER E DA CRIANÇA	30.766,88
71.080-2	LARANJEIRAS COVID EDUCAÇÃO - F 1035	4.525,74	71.080-2	LARANJEIRAS COVID EDUCAÇÃO - F 1035	2.811,88
71.085-3	FMS LAR DO SUL - COVID 19 - PORT 1797 - F 1019	43.632,00	71.085-3	FMS LAR DO SUL - COVID 19 - PORT 1797 - F 1019	1.732,56
71.091-8	B BRASIL S/A EMENDA PARLAMENTAR - 1016	3.182.008,27	71.091-8	B BRASIL S/A EMENDA PARLAMENTAR - 1016	2.969.277,81
71.105-1	FMS - REF. UBS ÁGUA VERDE E CRISTO REI - 1018	16.314,45	71.105-1	FMS - REF. UBS ÁGUA VERDE E CRISTO REI - 1018	16.419,48
624.079-4	CAIXA SUS INVESTIMENTOS - 518	63.619,32	624.079-4	CAIXA SUS INVESTIMENTOS - 518	64.215,44
624.079-4	CAIXA SUS INVESTIMENTOS COVID - 1025	28.261,75	624.079-4	CAIXA SUS INVESTIMENTOS COVID - 1025	28.261,75
624.074-3	FMS CUSTEIO SUS - RECURSO 494	413.318,04	624.074-3	FMS CUSTEIO SUS - RECURSO 494	571.922,01
TOTAL GERAL		8.053.704,81	TOTAL GERAL		8.053.704,81

JONATAS FELISBERTO DA SILVA
Prefeito MunicipalVALDECIR VALICKI
Sec. Municipal de SaúdeSINTIA TRZCALKOSKI CORDEIRO
Contadora

Relatório de repasses financeiros do 1º quadrimestre de 2022 do Ministério da Saúde para o FMS de Laranjeiras do Sul

Bloco	Componente	Ação/Serviço/Estratégia	COMPETÊNCIA dez/21		jan/22		fev/22		mar/22		abr/22		TOTAL QUADRIMESTRE MS
			Data OB	Valor Total	Data OB	Valor Total	Data OB	Valor Total	Data OB	Valor Total	Data OB	Valor Total	
CUSTEIO	VIGILANCIA EM SAUDE	INCENTIVO VIGILANCIA E PREVENÇÃO E CONTROLE DAS DST/AIDS E HEPATITES VIRAIS			31/01/2022	2.500,00	15/02/2022	2.500,00	15/03/2022	2.500,00	13/04/2022	2.500,00	10.000,00
CUSTEIO	VIGILANCIA EM SAUDE	AGENTES DE COMBATE ÀS ENDEMIAS 95%			31/01/2022	17.670,00	09/02/2022	17.670,00	04/03/2022	17.670,00	04/04/2022	17.670,00	70.680,00
CUSTEIO	VIGILANCIA EM SAUDE	AGENTES DE COMBATE ÀS ENDEMIAS 5%			31/01/2022	930,00	09/02/2022	930,00	04/03/2022	930,00	04/04/2022	930,00	3.720,00
CUSTEIO	VIGILANCIA EM SAUDE	VIGILANCIA SANITÁRIA			10/02/2022	1.620,35	10/02/2022	1.620,35	04/03/2022	1.620,35	04/04/2022	1.620,35	6.481,40
CUSTEIO	VIGILANCIA EM SAUDE	VIGILANCIA EM SAUDE - DESPESAS DIVERSAS	07/02/2022	3.573,63	31/01/2022	5.398,50	15/02/2022	5.398,50	14/03/2022	5.398,50	05/04/2022	5.398,50	25.159,63
CUSTEIO	ATENÇÃO BÁSICA EM SAÚDE	AGENTE COMUNITÁRIO DE SAÚDE	07/01/2022	102.300,00			10/02/2022	102.300,00	11/03/2022	102.300,00	06/04/2022	102.300,00	409.200,00
CUSTEIO	ATENÇÃO BÁSICA EM SAÚDE	ACADEMIA DA SAUDE - AÇÕES ESTRATÉGICAS	02/02/2022	3.000,00	03/03/2022	3.000,00	11/03/2022	3.000,00	08/04/2022	3.000,00			12.000,00
CUSTEIO	ATENÇÃO BÁSICA EM SAÚDE	APS - INFORMATIZA APS	14/01/2022	17.000,00			10/02/2022	17.000,00	11/03/2022	17.000,00	07/04/2022	17.000,00	68.000,00
CUSTEIO	ATENÇÃO BÁSICA EM SAÚDE	APS - DESEMPENHO	14/01/2022	35.475,00			10/02/2022	34.588,18	11/03/2022	34.588,18	13/04/2022	34.588,18	139.239,54
CUSTEIO	ATENÇÃO BÁSICA EM SAÚDE	APS - CAPITAÇÃO PONDERADA	07/01/2022 14/01/2022	212.014,21			10/02/2022	248.217,86	11/03/2022	248.217,86	06/04/2022	248.217,86	966.667,79
CUSTEIO	ATENÇÃO BÁSICA EM SAÚDE	SAÚDE BUCAL - AÇÕES ESTRATÉGICAS	20/01/2022	18.997,50			10/02/2022	29.092,50	11/03/2022	29.092,50	06/04/2022	29.092,50	105.675,00
CUSTEIO	ATENÇÃO BÁSICA EM SAÚDE	REDE CEGONHA											0,00
CUSTEIO	ATENÇÃO BÁSICA EM SAÚDE	ADOLESCENTES CONFLITO LEI - AÇÕES ESTRATEGICAS											0,00
CUSTEIO	ATENÇÃO BÁSICA EM SAÚDE	IMPLEMENTAÇÃO DE POLÍTICAS DE ATENÇÃO À SAÚDE DO HOMEM											0,00
CUSTEIO	ATENÇÃO BÁSICA EM SAÚDE	CV19 - CORONAVIRUS (COVID-19) - SAPS							11/03/2022	43.632,00			43.632,00
CUSTEIO	MAC - SAUDE MENTAL	ATENÇÃO À SAÚDE - PROCEDIMENTOS NO MAC - SAÚDE MENTAL			07/01/2022	28.305,00	09/02/2022	28.305,00	04/03/2022	28.305,00	05/04/2022	28.305,00	113.220,00
CUSTEIO	GESTÃO	IMPLEMENTAÇÃO DA SEGURANÇA ALIMENTAR E NUTRICIONAL NA SAÚDE									18/04/2022	12.000,00	12.000,00
CUSTEIO	ASSISTÊNCIA FARMACEUTICA	ORGANIZAÇÃO DOS SERVIÇOS DE A.F. NO SUS											0,00
CUSTEIO	ASSISTÊNCIA FARMACÉUTICA	ASSISTÊNCIA FARMACÉUTICA E INSUMOS ESTRATÉGICOS NA ATENÇÃO BÁSICA EM SAÚDE *Este recurso é repassado diretamente do MS para o Consórcio Paraná Saúde - medicamentos			17/01/2022	15.789,23	14/02/2022	15.789,23	11/03/2022	15.789,23	20/04/2022	15.789,23	63.076,92
CUSTEIO	ASSISTÊNCIA FARMACÉUTICA	CV19 - CORONAVIRUS (COVID-19) - SCTIE			16/01/2022	2.516,50	11/03/2022	2.516,50	29/03/2022	2.516,50	20/04/2022	2.516,50	10.065,00
CUSTEIO	EMENDA PARLAMENTAR	INCREMENTO PAB					25/02/2022	200.000,00					200.000,00
TOTAL EXCETO AF QUE É REPASSADA AO CONSORCIO				391.760,34		59.421,85		690.620,39		534.252,39		499.820,39	2.175.675,36
TOTAL REPASSADO NO QUADRIMESTRE MS PARA FMS													

Fonte: Planilha elaborada pela Secretaria com base nos relatórios de repasses disponível no site fms.saude.gov.br

Relatório de repasses financeiros do 1º quadrimestre de 2022 do Estado para o FMS de Laranjeiras do Sul

Bloco	Componente	Ação/Serviço/Estratégia	Data OB	jan/22	fev/22	mar/22	abr/22	TOTAL 1º QUAD			
CUSTEIO	ATENÇÃO BÁSICA	ESF		0,00				0,00			
CUSTEIO	ATENÇÃO BÁSICA	SB		0,00				0,00			
CUSTEIO	ATENÇÃO BÁSICA	ADOLESCENTES EM CONFLITO COM A LEI		0,00		3.800,00		3.800,00			
CUSTEIO	MAC	FAE		26.597,96		10/03/2022	118.086,58	06/04/2022	26.450,74	171.335,28	
CUSTEIO	MAC	RODOVIAS		0,00	50.000,00		50.000,00	19/04/2022	50.000,00	150.000,00	
CUSTEIO	MAC	UTI MOVEI		0,00	72.000,00			05/04/2022	144.000,00	216.000,00	
CUSTEIO	VIG	PROVIGIA		0,00	0,00			28/04/2022		0,00	
CUSTEIO	COVID	IOAF		0,00	0,00					0,00	
CUSTEIO	IOAF	COMPONENTE ESTADUAL- ASSISTÊNCIA FARMACÉUTICA E INSUMOS ESTRATÉGICOS NA ATENÇÃO BÁSICA EM SAÚDE *Este recurso é repassado diretamente do Estado para o Consórcio Paraná Saúde -			23653,26					23.653,26	
REEMBOLSO											
REEMBOLSO SERVIDORA CEDIDA					9.391,11		9.391,11			18.782,22	
INV-9969	ASSISTENCIA FARMACÉUTICA	IOAF								0,00	
INV-9969	EQUIPAMENTOS	TABLET				10/03/2022	81.600,00			81.600,00	
INV-9969	TRANSPORTE SANITARIO	ÔNIBUS				10/03/2022	450.000,00			450.000,00	
INV-9969	TRANSPORTE SANITARIO	VAN				10/03/2022	170.000,00			170.000,00	
	CONSTRUÇÃO	AMPLIAÇÃO - PRESIDENTE VARGAS				10/03/2022	20.000,00			20.000,00	
	CONSTRUÇÃO	REFORMA - PRESIDENTE VARGAS				10/03/2022	10.000,00			10.000,00	
	CONSTRUÇÃO	AMPLIAÇÃO - FELIPE DE SIO				10/03/2022	10.000,00			10.000,00	
INV-9969	CONSTRUÇÃO	AMPLIAÇÃO - MONTE CASTELO				10/03/2022	20.000,00			20.000,00	
INV-9969	TRANSPORTE SANITARIO	4 AMBULÂNCIAS E 2 VANS								0,00	
INV-9969	CONSTRUÇÃO	UBS SÃO MIGUEL - PORTE I								0,00	
INV-9969	CONSTRUÇÃO	UBS PASSO LISO - APOIO								0,00	
INV-9969	CONSTRUÇÃO	UBS INDÍGENA - APOIO								0,00	
TOTAL EXCETO AF QUE É REPASSADA AO CONSORCIO				26.597,96		131.391,11		942.677,69		220.650,74	1.321.517,50
TOTAL REPASSADO NO QUADRIMESTRE DO ESTADO PARA FMS											1.321.517,50

Repasses Fundo a Fundo Estado+Ministério da Saúde no 1º Quadrimestre PARA FMS

R\$ 3.497.192,86

Fonte: Planilha elaborada pela Secretaria com base nos balancetes repassados pelo departamento de contabilidade

Resultado dos Indicadores da Pactuação Inter Federativa 2022 - Laranjeiras do Sul

População 2010 = 30777, População estimada 2021 = 32167

População feminina 25 a 64 anos 2015=8355/3=2785 População feminina 50 a 69 anos 2015=3067/2=1533

INDICADOR	RESULTADO EM 2021	META PARA 2022	RESULTADO 1º QUAD 2022	OBS
1. a) Para município e região com menos de 100 mil habitantes: Número de óbitos prematuros (de 30 a 69 anos) pelo conjunto das quatro principais doenças crônicas não transmissíveis (doenças do aparelho circulatório, câncer, diabetes e doenças respiratórias crônicas)	55	54	19	94,7% Meta cumprida Maior causa por Neoplasia
2. Proporção de óbitos de mulheres em idade fértil (10 a 49 anos) investigados	100%	100%	100%	100% Meta cumprida 04 óbitos
3. Proporção de registro de óbitos com causa básica definida	99,2%	99,3%	98,8%	99,49% Meta cumprida 01 óbito sem causa identificada abril
4. Proporção de vacinas selecionadas do Calendário Nacional de Vacinação para crianças menores de dois anos de idade - Pentavalente (3ª dose) 95%, Pneumocócica 10-valente (2ª dose) 95%, Poliomielite (3ª dose) 95% e Triplice Viral (1ª dose) 95% - com cobertura vacinal preconizada. (pop 456)	0	100%	0	META NÃO CUMPRIDA Esus centralizador Metas parciais
Pentavalente (3ª dose) menor de 1 ano	74,4% 381/512	95%	23,68	108/152=71%
Pneumocócica 10-valente (2ª dose) menor de 1 ano	76,9% 394/512	95%	30,48	139/152=91,4%
Poliomielite (3ª dose) menor de 1 ano	72,07% 369/512	95%	20,17	92/152=60,5%
Triplíce Viral (1ª dose) 1 ano completo	83,2% 426/512	95%	31,57	144/152=94,7%
5. Proporção de casos de doenças de notificação compulsória imediata (DNCI) encerrados em até 60 dias após notificação	100%	100%	100%	100% Meta cumprida
6. Proporção de cura dos casos novos de Hanseníase diagnosticados nos anos das coortes	100%	100%	100%	100% Meta cumprida
7. Número de casos autóctones de Malária	N/A	N/A	N/A	N/A
8. Número de casos novos de Sífilis Congênita em menores de um ano de idade	0	0	0	100% Meta cumprida
9. Número de casos novos de AIDS em menores de 5 anos	1	0	0	100% Meta cumprida
10. Proporção de análises realizadas em amostras de água para consumo humano quanto aos parâmetros coliformes totais, cloro residual livre e turbidez (432 coletas/ano)	98,6% 426	100% 432	100%	100% Meta cumprida
11. Razão de exames citopatológicos do colo do útero em mulheres de 25 a 64 anos na população residente (2785)	0,28 769	0,75 2090	0,25 705 33%	Meta do quadrimestre cumprida
12. Razão de exames de mamografia de rastreamento realizados em mulheres de 50 a 69 anos na população residente (1533)	0,23 357	0,40 613	0,14 197+20 35%	Meta do quadrimestre cumprida
13. Proporção de parto normal no SUS e na saúde suplementar (DADOS SINASC)	35,8% 152/424	37% 75/205	36,5% 75/205	98,6% Meta cumprida
14. Proporção de gravidez na adolescência entre as faixas etárias de 10 a 19 anos	12,2% 52/424	17% 30/205	14,6% 30/205 100%	100% Meta cumprida
15. Taxa de mortalidade infantil	4 9,43	4	01 4,87%	100% Meta cumprida
16. Número de óbitos maternos	1	0	0	100% Meta cumprida
17. Cobertura populacional estimada pelas equipes de Atenção Básica	100%	100%	100%	100% Meta cumprida
18. Cobertura de acompanhamento das condicionalidades de Saúde do Programa Bolsa Família (PBF)	70,54%	85%	*SEMESTRAL	
19. Cobertura populacional estimada de saúde bucal na Atenção Básica	75,14%	85%	75,14%	88,14% Meta cumprida
20. Percentual de municípios que realizam no mínimo seis grupos de ações de Vigilância Sanitária consideradas necessárias a todos os municípios no ano	N/A	N/A	N/A	N/A
21. Ações de Matriciamento realizadas por CAPS com equipes de Atenção Básica (pelo menos 12 ações registradas no ano)	100% 13	100% 12	91,66% 11	Meta do quadrimestre cumprida
22. Número de ciclos que atingiram mínimo de 80% de cobertura de imóveis visitados para controle vetorial da dengue (ciclos bimensais)	100% 6	100% 6	33,33% 2	Meta do quadrimestre cumprida
23. Proporção de preenchimento do campo "ocupação" nas notificações de agravos relacionados ao trabalho	100%	100%	100%	100% Meta cumprida

INDICADOR 4: Está sendo realizado monitoramento de todas as crianças menores de 1 ano para verificar se tem alguma sem vacina através dos ACS

*Acima de 85% considerado meta cumprida pelo Conselho

INDICADOR 01

Obito DCNT	Jan	Fev	Mar	Abr	Total
Total	4	6	5	4	19
C00 - C97	2	3	1	2	8
I00 - I99	2	1	2	2	7
J30 - J98	0	2	2	0	4

INDICADOR 2

Frequência por Obito investigado segundo Ano do Obito			
Ano do Obito	Investigado	Nao Investigado	Total
2022	4	0	4

INDICADOR 3

Título | Óbitos - Brasil

MadefinipÓo-SVS/M	Abr
Total	1
Sintomas, sinais e ach anormais (R00-R99)	1

Total de óbitos

Ano do Obito	Jan	Fev	Mar	Abr	Total
Total	25	31	15	16	87
2022	25	31	15	16	87

INDICADOR 4

Município	Imunobiológico	População	Janeiro			Fevereiro		
			Doses	Cob	Cob Acumulada	Doses	Cob	Cob Acumulada
411330 - LARANJEIRAS DO SUL	Pantavalente (< 1 ano)	491	27	66,99	66,99	14	34,22	50,10
411330 - LARANJEIRAS DO SUL	Pneumocócica(<1 ano)	491	29	70,88	70,88	32	78,21	74,54
411330 - LARANJEIRAS DO SUL	Policomial(< 1 ano)	491	29	70,88	70,88	14	34,22	52,55

411330 - LARANJEIRAS DO SUL	Triplíce Viral - D1	491	34	83,10
-----------------------------	---------------------	-----	----	-------

INDICADOR 13

Mes do Nascimento	Vaginal	Cesário	Total
Total	75	130	205
Jan	10	36	46
Fev	19	25	44
Mar	26	34	60
Abr	20	35	55

INDICADOR 10



Sistema de Informação de Vigilância da Qualidade

Data: 19/05/2022

Cumprimento da Diretriz Nacional do Plano de Amostragem - Parâmetros E
Quantitativo de amostras analisadas pela Vigilância da Qualidade da Água para Consumo Humano

Abraçãncia: PR - LARANJEIRAS DO SUL
Código IBGE: 411330
População: 32.167
Ano: 2022
Período: JANEIRO a ABRIL

INDICADOR 14

Mes do Nascimento	Vaginal	Cesário	Total
Total	14	16	30
Jan	0	5	5
Fev	3	3	6
Mar	4	3	7
Abr	7	5	12

Parâmetro	Quantitativo mínimo de análises ¹		Número de amostras analisadas e percentual de cumprimento de diretriz nacional do plano de amostragem													
	Mensal	Total no período	JAN	FEV	MAR	ABR	MAI	JUN	JUL	AGO	SET	OUT	NOV	DEZ	TOTAL NO PERÍODO	
Turbidez	12	48	22 183,33%	23 191,67%	23 191,67%	21 175,00%									89 189,42%	
Coliformes Totais/E. coli	12	48	12 100,00%	12 100,00%	12 100,00%	12 100,00%									48 100,00%	
Floculento	5	20	12 240,00%	12 240,00%	12 240,00%	12 240,00%									48 240,00%	
Residual Desinfetante ²	12	48	13 108,33%	13 108,33%	13 108,33%	12 100,00%									61 108,25%	

(1) Quantitativo Mínimo estabelecido na Diretriz Nacional do Plano de Amostragem de Vigilância da Qualidade da Água para Consumo Humano

(2) Residual Desinfetante: Refere-se a somatória das análises dos parâmetros Cloro Residual Livre, Cloro Residual combinado e Dióxido de Cloro

Nota: A contagem do número de amostras analisadas não leva em consideração aquelas coletadas por motivo de surto ou desastre.

INDICADOR 15

Data: 19/05/2022 Hora: 16:23

Nº DO	Falecido	Data do óbito	Tipo de óbito	Idade	Peso ao nascer	UF de Residência	Município de Residência	UF de Ocorrência	Município de Ocorrência	Declaração de nascimento	DO	Ficha-síntese da Investigação	Registro(s) Encontrado(s): 4	Mostrando 1 até 4
32243968-2	NATIMORTO	02/01/2022	Fetal	-	2485	PR	LARANJEIRAS DO SUL	PR	GUARAPUAVA	-	3	3	3	Óbito Infantil investigado antes do prazo final
31332913-2	NATI MORTO	11/02/2022	Fetal	-	1320	PR	LARANJEIRAS DO SUL	PR	LARANJEIRAS DO SUL	-	3	3	3	Óbito Infantil investigado antes do prazo final
3244618-2	MURILO GOETZ	21/04/2022	Não Fetal	01 Mes(as)	-	PR	LARANJEIRAS DO SUL	PR	LARANJEIRAS DO SUL	SS493793	3	3	3	Não investigado. Faltando 92 dias para o prazo limite
34161272-3	NATIMORTO	26/04/2022	Fetal	-	2005	PR	LARANJEIRAS DO SUL	PR	GUARAPUAVA	-	3	3	3	Não investigado. Faltando 97 dias para o prazo limite

RELATORIO DE ATENDIMENTOS DAS EQUIPES DE SAUDE DE LARANJEIRAS DO SUL
Mês: Janeiro a Abril de 2022 - População IBGE 2010: 30777 - Estimativa 2020: 32139

Análises e considerações do Conselho Municipal de Saúde:

Análises e considerações:

Setor/Serviço	Descrição dos serviços	Jan	Fev	Mar	Abril	1º Quad	Total	
Atenção Primária Estratégias Saúde da Família e Saúde Bucal (11 ESF e 8 ESB)	Nº de consultas médicas - AB	5.644	5.136	6.633	5.772	23.185	23.185	
	Nº de consultas médicas apoio a AB (Pediatría, GO, Psiquiatria, Geral)	340	597	953	787	2.677	2.677	
	ESF - Nº de consultas de enfermeiros	1.098	977	1.754	1.565	5.394	5.394	
	ESF - Consulta/atendimento domiciliar (Enf e Médicos)	7	11	42	81	141	141	
	ESF - Procedimentos da equipe de enfermagem	17.700	16.964	25.605	22.011	82.280	82.280	
	ESF - Coleta de material para exame citopatológico na faixa etária 25 a 64 anos	12	0	79	189	280	280	
	ESF e SAE - Testes rápidos realizados (Hiv, Sífilis e Hepatite)	307	312	965	528	2.112	2.112	
	ESF - Testes rápidos de gravidez	50	38	66	75	229	229	
	ESF - Educação em saúde e reuniões	12	25	141	47	225	225	
	ESF - Procedimentos coletivos	0	0	231	92	323	323	
	Total de visitas dos ACSs	1.306	1.860	4.491	3.726	11.383	11.383	
	Insumos fornecidos para pacientes (material para procedimentos domiciliares)	2.916	3.676	4.048	3.220	13.860	13.860	
	ODONTOLOGIA - Educação em saúde (palestras e reuniões)	0	0	1	0	1	1	
	ODONTOLOGIA - Procedimentos coletivos nas escolas	0	0	0	4.885	4.885	4.885	
	ODONTOLOGIA - Consultas em consultório	482	486	1.457	958	3.383	3.383	
	ODONTOLOGIA - Escova, creme e fio dental entregues em consultório (soma de todos os itens entregues)	0	0	1	0	1	1	
	ODONTOLOGIA - Escova, creme e fio dental entregues em ação coletiva nas escolas - PSE (soma de todos os itens)	0	0	0	0	0	0	
	ODONTOLOGIA - Procedimentos em consultório	485	466	1.821	1.310	4.082	4.082	
	NASF - Núcleo Ampliado de Saúde da Família	Nº de consultas/atendimentos (na UBS)	21	100	226	194	541	541
		Atendimentos Projeto Elos de Afeto	0	0	26	27	53	53
Atendimento domiciliar		1	0	3	1	5	5	
Nº de atividades em grupo (reuniões, palestras, terapia em grupo)		0	0	6	1	7	7	
Avaliação antropométrica		0	0	12	81	93	93	
Pacientes atendidos com dispensação de fórmulas, dietas e leites		16	9	25	12	62	62	
Leites, fórmulas e dietas dispensadas		84	172	242	107	605	605	
Nº de consultas/atendimentos (na UBS)		12	7	8	8	35	35	
Atendimento domiciliar		31	39	71	53	194	194	
Sessões de auriculoterapia		0	1	0	1	2	2	
Nº de atividades em grupo		0	0	1	6	7	7	
Avaliação coletiva (flexibilidade, desenvolvimento motor)		0	0	0	0	0	0	
Nº de consultas/atendimentos		97	79	210	153	539	539	
Atendimento domiciliar		0	0	0	0	0	0	
Nº de atividades em grupo (reuniões, palestras, terapia em grupo)		0	0	0	1	1	1	
Nº de consultas/atendimentos		15	107	156	101	379	379	
Atendimento domiciliar		0	5	11	5	21	21	
Nº de atividades em grupo (reuniões, palestras, terapia em grupo)		0	0	0	0	0	0	
Nº de consultas/atendimentos		2	1	5	16	24	24	
Número de atividades academia da saúde		0	0	44	34	78	78	
Número de atividades coletivas (Coração Feliz, reuniões de	0	0	58	49	107	107		
Avaliação coletiva (flexibilidade/IVCF20)	0	0	0	0	0	0		
Nº de consultas/atendimentos	26	18	26	33	103	103		
Atendimento domiciliar	0	0	5	2	7	7		
Benefícios concedidos (cadeiras de rodas, muletas, kit oxig., hospedagem, exames e óculos)	199	167	268	159	793	793		
Nº de atividades em grupo (reuniões, palestras, terapia em grupo)	1	1	1	1	4	4		
Assistência Farmacêutica	Nº de pacientes atendidos	8.100	7.918	10.345	9.259	35.622	35.622	
	Nº de medicamentos dispensados (unidades) SAIDA USUARIO E CONSUMO PRÓPRIO	475.162	455.827	542.287	497.845	1.971.121	1.971.121	
	Nº de atendimentos farmacêuticos - ALTO CUSTO	462	479	461	515	1.917	1.917	
SAE: Atendimento programas de Hepatite, HIV, Hanseníase e Tuberculose	Nº de consultas médicas para SAE - Pacientes dos Programas HAN, TB e Hepatite	20	17	33	41	111	111	
	Nº de consultas médicas para SAE - Programa HIV	12	16	11	10	49	49	
	Nº de atendimentos de enfermagem (orientação, notificações, entrega de medicamentos, etc...)	88	95	138	134	455	455	
	Nº de atendimentos do farmacêutico	105	95	109	118	427	427	
	Nº de exames BK realizados (LAB. + GAL)	11	3	70	24	108	108	
Vigilância em Epidemiológica	Nº de vacinas realizadas no município (todas do calendário de vacinação e campanhas)	6.228	4.058	3.815	6.626	20.727	20.727	
	Testes rápidos - Hiv fornecidos	110	290	550	210	1.160	1.160	
	Testes rápidos - Sífilis fornecidos	75	275	875	775	2.000	2.000	
	Nº de notificações digitadas no SINAN	48	67	62	57	234	234	
	Nº de declarações de óbitos digitadas no SIM - LDS	25	31	15	16	87	87	
	Nº de declarações de óbitos digitadas no SIM - OUTROS	9	9	18	17	53	53	
	Nº de DNV digitadas no SINASC - LDS	46	44	60	55	205	205	
	Nº de DNV digitadas no SINASC - OUTROS MUNICÍPIOS	44	43	27	33	147	147	
Nº de exames enviados ao LACEN	85	44	60	59	248	248		
Vigilância Sanitária	Nº de visitas e procedimentos Vigilância Sanitária (soma dos	98	102	114	105	419	419	
	Nº de visitas dos Agentes da Dengue	7.412	6.100	7.105	6.496	27.113	27.113	
	Nº de atividades de Educação em Saúde (reuniões, palestras) da	3	2	4	3	12	12	
	Nº de coletas para análise do leite das crianças	0	0	0	0	0	0	
	Nº de coletas pra análise de alimentos (embutidos)	0	0	0	0	0	0	
Ações de enfrentamento a Pandemia Covid-19	Aferições do teor de cloro livre e turbidez da água	12	12	12	12	48	48	
	Reuniões para definição de ações de enfrentamento ao COVID-	0	1	1	1	3	3	
	Coleta de amostras para exame PCR - COVID-19	58	31	3	4	96	96	
	Testes rápidos realizados para COVID-19	1.404	582	353	232	2.571	2.571	
	Casos positivos por exame	1.301	826	112	71	2.310	2.310	
	Casos descartados por exame	14	10	0	1	25	25	
	Casos positivos curados	1.031	902	232	68	2.233	2.233	
	Casos positivos que vieram a óbito	4	6	1	0	11	11	
	Casos positivos - internamento em enfermaria	4	1	0	1	6	6	
	Casos positivos - internamento em UTI	3	4	0	0	7	7	
De Sio - Nº de consultas médicas	Oncologista Dr. Andre	94	80	95	104	373	373	
	ASSISCOP: Nº consultas médicas Ortopedia	135	247	318	261	961	961	
	ASSISCOP: Nº consultas médicas Cardiologia	30	87	44	25	186	186	
	ASSISCOP: Nº consultas médicas Oftalmologia	0	77	91	75	243	243	
	ASSISCOP: Nº consultas médicas Neurologia	0	87	89	89	265	265	
	ASSISCOP: Nº consultas médicas Endocrinologia	0	20	27	22	69	69	

TFD - Tratamento Fora de Domicílio, especialidades da Assiscop e clínicas credenciadas de fisioterapia	ASSISCOPE: Nº consultas médicas Pneumologia	0	8	16	9	33	33
	ASSISCOPE: Nº consultas médicas Dermatologia	0	32	28	26	86	86
	ASSISCOPE: Nº consultas médicas Otorrino	6	67	78	35	186	186
	ASSISCOPE: Nº consultas médicas Urologia	0	24	16	20	60	60
	ASSISCOPE: Nº consultas médicas Anestesiologia	19	7	0	0	26	26
	Outras consultas Esp + agendadas via G-SUS	121	119	159	150	549	549
	ULTRASSONOGRAFIAS OBSTÉTRICAS (Alto Risco + Assiscop + Terceirizados)	105	104	129	107	445	445
	ULTRASSONOGRAFIAS TODAS EXCETO OBSTÉTRICAS (Assiscop + Terceirizados)	240	220	417	292	1.169	1.169
	ASSISCOPE: Eletrocardiograma	37	73	154	25	289	289
	ASSISCOPE: Ecocardiografia	0	11	9	15	35	35
	ASSISCOPE: Teste ergométrico	0	8	13	9	30	30
	ASSISCOPE: Mapa	0	1	4	0	5	5
	ASSISCOPE: Holter	1	1	7	4	13	13
	ASSISCOPE: Eletroencefalograma	0	0	0	2	2	2
	ASSISCOPE: Eletroencefalograma	0	0	3	2	5	5
	ASSISCOPE: Tomografia de Coluna (Rel Assiscop)	6	18	36	26	86	86
	ASSISCOPE: Tomografia de Crânio (Rel Assiscop)	6	21	33	27	87	87
	ASSISCOPE: Outras Tomografias (Rel Assiscop)	6	35	44	30	115	115
	ASSISCOPE/SECTRA: Ressonância Magnética de Crânio	1	0	1	5	7	7
	ASSISCOPE/SECTRA: Ressonância Magnética Outras	11	0	6	3	20	20
	ASSISCOPE: Colangiressonância	0	0	2	1	3	3
	ASSISCOPE: Mamografia	0	93	74	125	292	292
	ASSISCOPE: Endoscopia	2	23	23	21	69	69
	ASSISCOPE: Colonoscopia	0	7	9	7	23	23
	ASSISCOPE: Polipectomia	0	8	9	14	31	31
	ASSISCOPE: Mucosectomia	0	1	0	2	3	3
	ASSISCOPE: Cromoscopia	0	7	9	14	30	30
	ASSISCOPE: Mapeamento de Retina	0	7	20	1	28	28
	ASSISCOPE: Nasofibroscopia	0	0	5	5	10	10
	ASSISCOPE: Laringoscopia	0	0	4	1	5	5
	ASSISCOPE: Impedanciometria	0	0	7	2	9	9
	ASSISCOPE: Audiometria	0	0	7	6	13	13
	ASSISCOPE: Espirometria	0	6	9	3	18	18
	ASSISCOPE: Biópsia	15	0	23	14	52	52
	Fisioterapia (sessões autorizadas Espaço Vida)	0	0	0	0	0	0
	Fisioterapia (sessões autorizadas Fisioclínica)	43	49	98	0	190	190
	Fisioterapia (sessões autorizadas Biofísio)	54	91	120	162	427	427
	CEDETEG - Órtese e prótese	5	2	5	5	17	17
	Óculos fornecidos através do Programa Olho Vivo	4	11	16	12	43	43
	ASSISCOPE: Prótese Dentária	0	0	41	30	71	71
	Transferências interhospitalares suporte básico	26	24	27	29	106	106
	Transferências residentes de LDS UTI Móvel - Bravo	3	5	5	6	19	19
	Total de transferências UTI Móvel - Bravo (Lar. e região)	14	13	15	11	53	53
Nº de pacientes que usaram o transporte da SEMUSA e da ASSISCOPE para consultas, exames e tratamentos em Viagens da SEMUSA para pacientes (micro, van, carros...)	825	833	842	828	3.328	3.328	
FORA O TRANSPORTE DA ASSISCOPE	219	224	234	231	908	908	
Nº de consultas médicas - Psiquiatra	53	82	85	74	294	294	
Nº de consultas médicas - Clínica médica	90	112	125	110	437	437	
Matriciamento com as Equipes de Atenção Básica	0	0	7	4	11	11	
Enfermeira (individual)	20	69	100	62	251	251	
Educação em saúde (enfermeira)	0	0	0	1	1	1	
Procedimentos Técnica de Enfermagem	95	59	178	156	488	488	
Psicologia (individual)	13	63	100	78	254	254	
Psicologia em grupo	0	0	4	25	29	29	
Assistente social (individual paciente)	54	44	190	125	413	413	
Assistente social familiar	8	11	17	3	39	39	
Pacientes acolhidos no CAPS	83	160	211	189	643	643	
Nº participantes das oficina terapêuticas	0	0	2	25	27	27	
Internamentos psiquiátricos (Forma organiz. 030317)	6	6	4	7	23	23	
Nº de exames realizados no Laboratório Municipal de Laranjeiras do Sul	2.761	3.733	5.395	4.566	16.455	16.455	
Pacientes que realizaram exames	1.101	571	843	751	3.266	3.266	
Exames não realizados por ausência do paciente	108	251	424	442	1.225	1.225	
Exames de toxoplasmose realizados em gestante	54	90	25	82	251	251	
Exames terceirizados	54	75	116	69	314	314	
RAIO X Próprio	304	330	369	509	1.512	1.512	
RAIO X realizado na Assiscop	59	160	192	185	596	537	
Ouvidoria do SUS	4	6	3	3	16	16	
Auditorias realizadas	6	8	10	9	33	33	
TOTAL DE ATENDIMENTOS (medicamento, exames não realizados)	64.415	61.557	85.650	81.078	292.700	292.700	
Atendimento Hospitalar - Ambulatorial e Internamentos (SIH)							
Pronto atendimento CONSULTAS MEDICAS - SAO JOSE	305	619	535	320	1.779	1.779	
Pronto atendimento CONSULTAS MEDICAS - SAO LUCAS	339	347	347	47	1.080	1.080	
INTERNAMENTOS SÃO JOSÉ	182	102	154		438	438	
INTERNAMENTOS SÃO LUCAS	219	211	218		648	648	
TOTAL DE INTERN. DE LARANJEIRAS DO SUL	161	119	150		411	411	
TOTAL DE INTERNAMENTOS DE OUTROS MUNICÍPIOS (SL e SJ)	259	194	222		675	675	
TOTAL DE INTERNAMENTOS LAR + OUTROS MUNICÍPIOS (SL e SJ)	401	313	372		1.086	1.086	
CIRURGIAS ELETIVAS REALIZADAS NOS HOSPITAIS DE LAR. EM PACIENTES DE LAR DO SUL (AIH)	7	15	12		34	34	
CIRURGIAS ELETIVAS REALIZADAS EM PACIENTES DE LAR DO SUL (ASSISCOPE)	0	36	8	3	47	47	
INTERNAMENTOS DE URGÊNCIA DE RESIDENTES DE LAR. DO SUL EM OUTROS MUNICÍPIOS (faturados até o momento)	55	50	50		155	155	
INTERNAMENTOS CIRURGIA ELETIVA DE RESIDENTES DE LAR. DO SUL EM OUTROS MUNICÍPIOS (faturados)	12	14	26		52	52	
TOTAL DE PACIENTES DE LAR. ATENDIDOS EM HOSPITAIS AMB + HOSP	853	1185	1116	370	3.524	3.524	

Dados de apresentação no SIH, mês de abril ainda não disponíveis nos sistemas do Ministério da Saúde utilizados para esta tabulação.

Atendimento médico detalhado						
Médicos Atenção Básica	Jan	Fev	Mar	Abril	1º Quad	Total
Dr. Inocencio O. Abreu - De Sio (consulta na UBS)	168	218	220	183	789	789
Dr. Marcio Augusto Musse - De Sio (consulta na UBS)	93	274	225	243	835	835
Dr. Gilson Rikio Ogata - De Sio e Celeste (consulta na UBS)	614	550	668	517	2.349	2.349
Dra. Marina de Paula Furlan - Cristo Rei (em licença maternidade)	314	0	0	0	314	314
Dr. Paulo Leal - Agua Verde, Cristo Rei e Celeste (consultas na UBS)	1.010	750	965	836	3.561	3.561
Dra. Alba Nivea F. Escalante - Monte Castelo (consulta na UBS)	507	539	491	415	1.952	1.952
Dra. Caridad Castillo Aldana - De Sio e Pres. Vargas (consulta na UBS)	739	556	742	814	2.851	2.851
Dr. Rodrigo Bezerra de Moraes - De Sio (consulta na UBS)	621	467	486	438	2.012	2.012
Dra. Maidelvs Martinez - Celeste (consulta na UBS)	268	122	539	417	1.346	1.346
Dr. Roger Gaston Olivares Borrego - Celeste (consulta na UBS)	157	78	303	273	811	811
Dra. Munik Alves - De Sio e Jardim Iguacu (consulta na UBS)	363	70	631	532	1.596	1.596
Dr. Gerson Geraldo Nogueira - Interior De Sio (consulta na UBS)	17	573	123	0	713	713
Dra. Delia Margarita Riera Castro - Agua Verde (consulta na UBS)	135	83	421	339	978	978
Dr. Lazaro Eduardo Rodriguez Quintana - De Sio (consulta na UBS)	568	385	300	278	1.531	1.531
Dra. Jaqueline Suzane dos Santos - Cristo Rei (consulta na UBS)	70	471	519	487	1.547	1.547
Total consultas nas UBS - Atenção Básica	5644	5136	6633	5772	23.185	23.185
Médicos Especialidades	Jan	Fev	Mar	Abril	1º Quad	Total
Dr. Paulo Perez - Pediatra (consulta UBS De Sio e Pres. Vargas)	139	218	273	259	889	889
Dra. Ana Paula M. De Sio - Pediatra (consulta UBS Celeste)	0	180	277	229	686	686
Dr. Ilton Franzoni (consulta SAE)	21	17	33	40	111	111
Dra. Tamires R. G. da Silva - GO (consulta UBS De Sio)	50	41	108	77	276	276
Dra. Sirlene M. da Silva - GO (consulta UBS Celeste)	118	64	166	152	500	500
Dr. Rodrigo Rogato - Ginecologista (consulta UBS De Sio)	0	26	65	26	117	117
Dr. Marcio Marreiros - CG (consulta UBS De Sio)	0	0	0	0	0	0
Dr. Alexey Moura Gonçalves - Psiquiatra (consulta UBS De Sio)	22	17	16	19	74	74
Dr. Isac Kei Yamazaki (consulta UBS De Sio)	11	51	48	25	135	135
Total consultas Especializadas - UBS	361	614	986	827	2.788	2.788

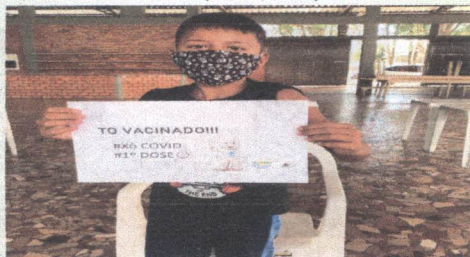
* Profissionais destacados em vermelho são os que permanecem trabalhando nas unidades ao término do quadrimestre.

Resumo dos atendimentos - Saúde - Laranjeiras do Sul	
Descrição	1º Quadrimestre de 2022
Consultas médicas	26.242
Consultas outros profissionais de nível superior	11.782
Procedimentos na UBS (enfermagem e odontologia)	86.362
Medicamentos dispensados	1.971.121
Fórmulas, dietas e leites especiais	605
Exames realizados	24.053
Visitas ACS e ACE	38.496
Vacinas realizadas	20.727
Total de nascimentos	205
Total de óbitos	87
Internamentos - urgência	566
Internamentos - cirurgia eletiva	133
Covid - exames (PCR e Teste rápido)	2.667
Covid - casos positivados	2.310
Covid - casos curados	2.233
Covid - óbito	11

Fonte: Relatório de atendimentos 2022

Registro ações realizadas no 1º Quadrimestre de 2022 - SMS


Início da Vacinação contra Covid-19 em crianças de 5 a 11 anos (19/01/2022)



Assembleia Geral Consórcio Intergestores de Saúde da 5ª Regional (CIS5RG)



Ações/atividades de prevenção contra a Tuberculose - Março/2022



Retomada das atividades do Programa "Coração Feliz" (07/03/2022)



SEMUSA recebe 6 (seis) novos veículos destinados para equipes da Estratégia de Saúde da Família



Assembleia Geral Consórcio Intergestores de Saúde da 5ª Regional (CIS5RG) (11/03/2022)



Município torna facultativo o uso de máscaras tanto em ambientes abertos quanto fechados (14/03/2022)



Workshop do Programa PlanificaSUS

Participantes: Municípios de Laranjeiras do Sul, Rio Bonito do Iguaçu, Porto Barreiro, Nova Laranjeiras, Virmond, Marquinho e Cantagalo



Entrega de uniformes, EPI'S, tablets e drone para Servidores da Vigilância em Saúde



Abril Verde - Ações voltadas sobre a Saúde do Trabalhador e a Prevenção de Acidentes de Trabalho



Nova instalação da Vigilância em Saúde: Departamentos de Vigilância Epidemiológica, Ambiental e Sanitária




Campanha - Uso Racional de Medicamentos

CAMPANHA PELO USO RACIONAL DE MEDICAMENTOS
 A automedicação é um risco à saúde. Medicamentos só com receita médica e orientação do farmacêutico.



Reunião referente as ações de prevenção ao COVID-19 na UFFS



Reunião UFFS - Fala com os trabalhadores sobre COVID-19



Reunião Comitê de Prevenção da Mortalidade Materno Infantil e Fetal (09/03/2022)




Ação em parceria com a ESF Jardim Iguaçú na busca do Sintomático Respiratório em alusão ao Dia mundial do Combate a Tuberculose (23/03/2022)



Trabalho da Equipe - Agentes de Endemias nos casos suspeitos de Dengue



Trabalho da Equipe - Agentes de Endemias nos casos suspeitos de Dengue



Reunião Comitê de Prevenção da Mortalidade Materno Infantil e Fetal (13/04/2022)



Estagiários da Escola Técnica fazendo busca ativa dos pacientes para tomar a terceira dose da Vacina COVID-19



Projeto Mamãe Coruja (28/04/2022)



CAMPANHA DE VACINAÇÃO CONTRA A COVID-19 EM LARANJEIRAS DO SUL

PESSOAS VACINADAS 1ª Dose: 29.384 2ª Dose: 26.828 3ª Dose: 10.595 4ª Dose: 1.278

05 MAIO

0001	DOSES APLICADAS EM IDOSOS	15.021
0002	DOSES APLICADAS EM PACIENTES COM COMORBIDADES	5.717
0003	TRABALHADORES DA ASSISTÊNCIA SOCIAL	69
0004	POPULAÇÃO DE 60 A 69 ANOS	35.097
0005	PROFISSIONAIS DA SAÚDE, INDÍGENAS E INTERNOS DO ASILO	2.558
0006	TRABALHADORES DA EDUCAÇÃO	1.543
0007	FORÇAS DE SEGURANÇA	119
0008	GESTANTES/PURPÓRAS	754
0009	TRABALHADORES LIMPEZA URBANA	89
0010	PSIQUIATRIA PRIVADA DA LIBERDADE	216
0011	TRABALHADORES DE FUNDO SUPERIOR	268
0012	CAMINHONHEIROS	398
0013	IMUNOSUPRESSÃO	171
0014	ADOLESCENTES COM COMORBIDADES	388
0015	ADOLESCENTES DE 10 A 17 ANOS	4.591
0016	CRIANÇAS DE 0 A 11 ANOS COM COMORBIDADES	83
0017	CRIANÇAS DE 0 A 11 ANOS	4.008

